



WATCH

Begrote uren, artikelen en overige kosten

Auteur : Reint Endendijk
Versie : 6.1.2
Datum : 17 okt 2016



Uren, artikelen en kosten

Offertes kunnen drie soorten gegevens bevatten:

- Begrote uren
- Begrote artikelen
- Begrote overige kosten

Begrote uren

De offertebedragen voor begrote uren worden berekend door het aantal begrote uren te vermenigvuldigen met het uurtarief op projectonderdeelniveau. Wilt u binnen een project (en in een offerte) met verschillende uurtarieven werken, dan moet u per uurtarief een projectonderdeel aanmaken. Meer informatie over het aanmaken van projecten en projectonderdelen vindt u in het hoofdstuk '[beginnen met urenregistratie](#)'.

The screenshot shows a web application interface for managing projects. The browser address bar indicates the URL: localhost/demo/beheer/projectenplus/projectenplus.php?mit_id=124070. The navigation menu includes 'Offertes', 'Kosten', 'Beheer', 'Beheer extra', 'Standaardproject', 'Instellingen', and 'Help'. The current page is 'Projecten++'. Below the navigation, there are tabs for 'Wijzig Project' and 'Maak Project'. The main form contains fields for 'klant' (RIEN), 'project' (RIEN_WEBSITE), and 'projectfilter'. Below this, there are fields for 'uren' (120), 'type' (project), 'verwachte start', 'verwacht eind', and 'status' (lopend). A table below shows the breakdown of sub-items:

onderdeelcode*	onderdeelnaam*	uren	verwachte start	verwacht eind	status*	uurtarief
DESIGN	Graphic Design website	24.00	06-11-2009	23-04-2015	lopend	95.00
PROGRAMMEREN	Programmeren website	72.00	06-11-2015	12-05-2015	lopend	90.00
TESTEN	Testen website	8.00	07-12-2015	12-05-2015	lopend	70.00
INSTALLATIE	Installatie website	16.00	06-01-2016	17-05-2015	lopend	70.00
totaal		120.00				

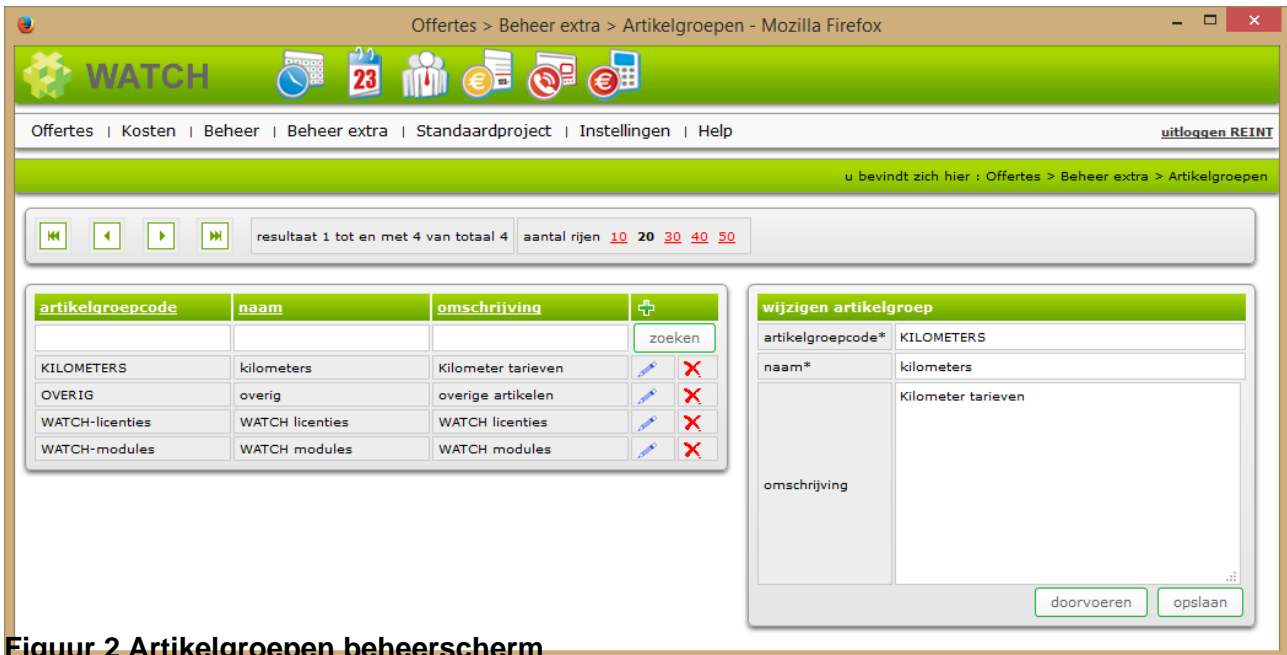
Figuur 1 Uurtarieven en begrote uren in het projecten++ scherm

Elk projectonderdeel dat in een offerte meegenomen wordt, resulteert in een offerteregel. Als er bijvoorbeeld met een senior- en juniortarief gewerkt wordt voor een consultancyproject, dan betekent dit dat er twee projectonderdelen aangemaakt moeten worden om het onderscheid in tarieven op de offerte te maken.

Deze projectonderdelen kunnen bijvoorbeeld **SENIOR_CONSTULTANCY** en **JUNIOR_CONSTULTANCY** genoemd worden. Het is van belang om hier bij het aanmaken van projecten al rekening mee te houden.

Begrote artikelen

Als de te offereen bedragen geen uren zijn én geen incidenteel karakter hebben, dan kunt u bij het offereen gebruik maken van artikelen. Artikelen worden eerst binnen WATCH gedefinieerd om daarna te worden ingezet bij projecten. U kunt artikelen indelen in artikelgroepen om ze goed te kunnen beheren en ze eenvoudig te kunnen selecteren. Meer informatie over het aanmaken van artikelen en artikelgroepen vindt u in het hoofdstuk '[uren, artikelen en kosten](#)'.



artikelgroepcode	naam	omschrijving	
KILOMETERS	kilometers	Kilometer tarieven	
OVERIG	overig	overige artikelen	
WATCH-licenties	WATCH licenties	WATCH licenties	
WATCH-modules	WATCH modules	WATCH modules	

wijzigen artikelgroep

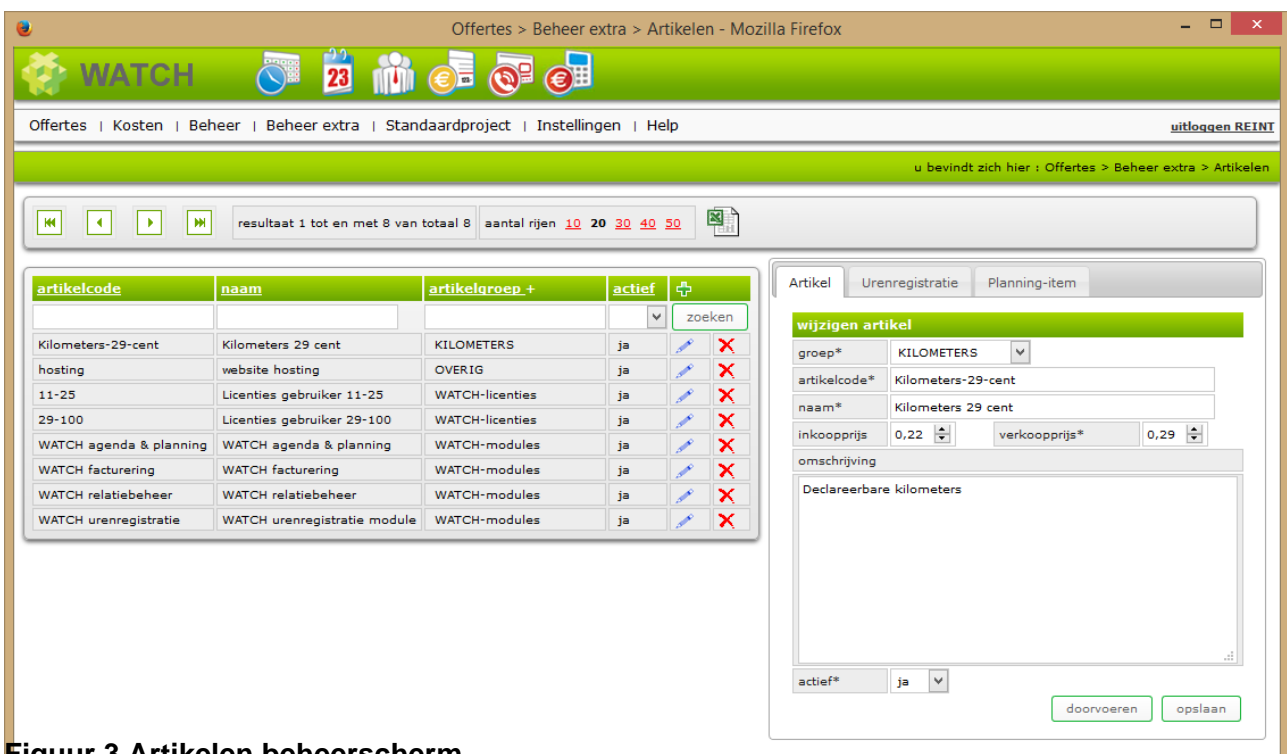
artikelgroepcode* KILOMETERS

naam* kilometers

omschrijving
Kilometer tarieven

doorvoeren opslaan

Figuur 2 Artikelgroepen beheerscher



artikelcode	naam	artikelgroep +	actief	
Kilometers-29-cent	Kilometers 29 cent	KILOMETERS	ja	
hosting	website hosting	OVERIG	ja	
11-25	Licenties gebruiker 11-25	WATCH-licenties	ja	
29-100	Licenties gebruiker 29-100	WATCH-licenties	ja	
WATCH agenda & planning	WATCH agenda & planning	WATCH-modules	ja	
WATCH facturering	WATCH facturering	WATCH-modules	ja	
WATCH relatiebeheer	WATCH relatiebeheer	WATCH-modules	ja	
WATCH urenregistratie	WATCH urenregistratie module	WATCH-modules	ja	

wijzigen artikel

groep* KILOMETERS

artikelcode* Kilometers-29-cent

naam* Kilometers 29 cent

inkooprijs 0,22 verkoopprijs* 0,29

omschrijving
Declareerbare kilometers

actief* ja

doorvoeren opslaan

Figuur 3 Artikelen beheerscher



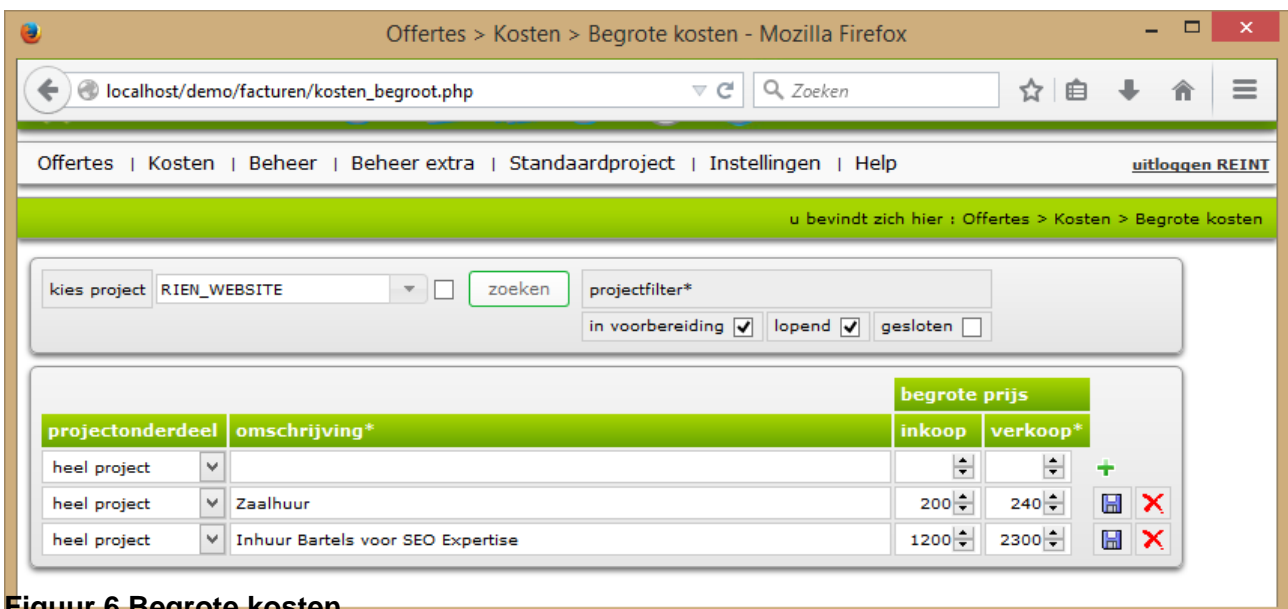
Begrote artikelen kunnen zowel aan projecten als aan projectonderdelen worden gekoppeld. U kunt bij het koppelen van een artikel aan een project of projectonderdeel een aantal en een datum opgeven. Bij het maken van offertes wordt gebruik gemaakt van de verkoopprijs van de begrote artikelen.



Figuur 4 artikel aan een project of projectonderdeel koppelen

Begrote overige kosten

Incidentele kosten kunnen rechtstreeks aan projecten of projectonderdelen gekoppeld worden. Een omschrijving en een prijs voldoen bij het koppelen van een dergelijk "overige kosten" record aan een project. Meer informatie over het toevoegen van incidentele kosten vindt u in het hoofdstuk '[uren, artikelen en kosten](#)'.



Figuur 6 Begrote kosten